



### 3 CONTENT ARTEN AUS DER AI REELS & INFLUENCE ACADEMY:



✓ AI Vlog, UGC & Talking Head Videos

✓ Content, der nicht nach KI aussieht

✓ Realistischen Content für 0€



# 🔍 WARUM ARI?



**ARI** ist dein Komplettsystem für dein  
digitales Glow-Up.  
Du lernst, wie du:



## BEEINDRUCKENDE VIDEO-INHALTE ERSTELLST

Erstelle realistische Videos, die aussehen, als hättest du sie selbst gefilmt – nur ohne Kamera.



## DEINE MARKENPRÄSENZ AUTOMATISIERST

Bau dir mit KI eine starke, konsistente Online-Präsenz auf, die Autorität schafft, auch wenn du offline bist.



## VERTRAUEN MIT KI-CONTENT AUFBAUST

Lerne, wie du mit **faceless Content** echte Verbindung schaffst und aus der Masse herausstichst.



## LEADS & VERKÄUFE RUND UM DIE UHR GENERIERST

Dein System arbeitet, während du schläfst  
– 24/7 sichtbar, authentisch und  
verkaufsstark.



UND DAS BESTE:

EGAL OB DU KAMERASCHEU BIST, KAUM ZEIT HAST ODER EINFACH KEINE LUST MEHR

AUF DAUER-ONLINE-SEIN –

ARIA GIBT DIR DIE ABKÜRZUNG, UM PROFESSIONELL SICHTBAR ZU WERDEN,

OHNE STÄNDIG LIVE AUFTRETEN ZU MÜSSEN.

# WAS IST ARI??

ARI ist kein typischer KI-Kurs. Es ist ein Kurs , den ich zusammengestellt habe, weil ich gesehen habe, dass zu viele gute Frauen mit ihrem Content auf Instagram stecken bleiben - obwohl sie wissen, was sie zu geben haben. Ich wollte ein System schaffen, das echte Sichtbarkeit, strategisches Instagram-Wachstum und realistische KI verbindet. Kein „Fake it till you make it“. Kein 0815-Faceless-Marketing, das aussieht wie aus einer App. Sondern eine **Kombination aus Branding, KI und Contentstrategie, die dich langfristig trägt.**

Mit ARIA lernst du, wie du:

- deinen AI-Charakter so realistisch aufbaust, dass er wie du aussieht und sich wie du anfühlt
  - Storys, Reels und Posts mit KI erstellst, die authentisch wirken und strategisch auf Reichweite und Vertrauen ausgelegt sind
  - deine Brand-Präsenz automatisierst, damit dein Profil für dich arbeitet - auch wenn du gerade offline bist
  - und ein System aufbaust, mit dem du kontinuierlich Verkäufe generierst, ohne dich ständig zeigen zu müssen
- Ich habe ARIA entwickelt, weil ich es satt hatte, zu sehen, dass Menschen an der Sichtbarkeit scheitern - obwohl sie das Potenzial hätten, ganze Zielgruppen zu bewegen.

Es ist für dich, wenn du dein Instagram professionell aufbauen, dich aber nicht mehr jeden Tag zeigen willst.

ARI ist kein Trend. Es ist die Zukunft deines Contents.

Echt. Strukturiert. Und so aufgebaut, dass du wachsen kannst, ohne dich zu verbiegen.



# WAS IST DER UNTERSCHIED ZU FACELESS?


## **ARI ist keine Faceless-Strategie.**

Viele Kurse zeigen dir, wie du dich "versteckst" – mit Stock-Videos, Roboterstimmen und Vorlagen, die schwer verbinden. Sie schaffen Sichtbarkeit, was toll ist, denn dafür sich sie ausgelegt aber keine Marke.

## **ARI dreht das Skript um.**

Hier geht es nicht ums Verstecken, sondern ums smarte Auftreten. Du erschaffst eine AI-Version von dir (oder (d)einem Avatar), die deine Botschaft transportiert, deine Energie widerspiegelt und Vertrauen aufbaut – während du selbst im Hintergrund bleibst.

Kein generisches Copy-Paste-System. Kein Einheitslook. Sondern ein maßgeschneidertes Content-System, das auf deine Brand abgestimmt ist. Das ist Automatisierung mit Persönlichkeit. Strategie mit Herz & Seele.



# MODUL - SNEAK PEEK



Bevor du mit den Tools startest, legst du hier das Fundament für deine persönliche Markenidentität. Du lernst, wie du deine KI-Brand strategisch aufbaust – echt, greifbar und unverwechselbar. Wir schauen, wie du dein Branding klar definierst, damit dein KI-Twin wirklich du bist – nur professioneller.



In diesem Modul geht es darum, wie du mit KI sichtbar wirst, ohne dich zu verzetteln. Du lernst, wie du Content entwickelst, der Reichweite aufbaut, Vertrauen schafft und Verkäufe vorbereitet – mit Struktur statt Zufall. Das Ziel: dein Instagram als durchdachtes System, das für dich arbeitet – statt gegen dich.

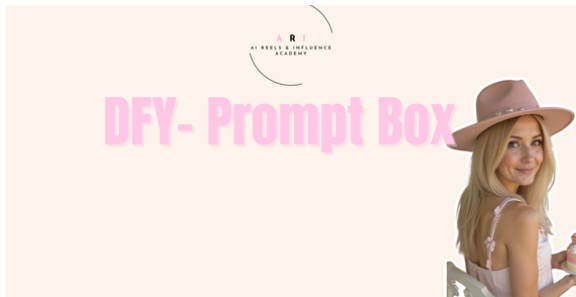


Wenn du neu startest, ist dieses Modul dein Kickstart. Du lernst, wie du dein Profil so aufbaust, dass der Algorithmus dich als echten Creator erkennt – nicht als Bot. Ich zeige dir, welche Schritte du in den ersten drei Tagen unbedingt beachten solltest, um Reichweite, Vertrauen und Sichtbarkeit von Anfang an richtig aufzubauen. Kein Ratespiel, sondern Strategie mit System.



Dieses Modul zeigt dir, wie du dein System auf Autopilot stellst – damit dein Content verkauft, während du offline bist. Du lernst, wie du typische Fehler beim Aufbau vermeidest und wie dein KI-Twin langfristig konvertiert. Das Ziel: weniger Aufwand, mehr Wirkung – und ein Einkommen, das auch dann fließt, wenn du nicht online bist.

# MODUL - SNEAK PEEK



Hier wirst du zur Regisseurin deiner Inhalte.  
Du lernst, wie du die KI mit klaren Anweisungen führst, um aus einfachen Prompts professionelle Reels und Bilder zu erstellen – so, als hättest du ein ganzes Produktionsteam hinter dir.



In diesem Modul lernst du, wie du mit Pinterest gezielt die Posen und Perspektiven deines Avatars oder KI-Twins planst.  
Kein ChatGPT, keine langen Texte – nur visuelle Steuerung.



Hier legst du das Fundament für deinen digitalen Zwilling.  
Du entscheidest, ob dein KI-Twin fotorealistisch oder avatarbasiert wird, und lernst Schritt für Schritt, wie du sein Erscheinungsbild perfekt auf deine Marke abstimmst.



In diesem Modul zeige ich dir, wie du aus Fotos bewegten Content erzeugst – Reels, Storys oder Ads, die wirken, als wärst du selbst im Bild.  
Dein KI-Twin übernimmt den Auftritt, während du im Hintergrund bleibst.

# MODUL - SNEAK PEEK



Hier findest du sofort einsetzbare PLR-Produkte und Templates, mit denen du dir Schritt für Schritt deine eigene Produkttreppe aufbauen kannst. Alles ist so aufbereitet, dass du Inhalte direkt anpassen, branden und verkaufen kannst – ohne zusätzlichen Aufwand.



Alles, was du brauchst, um ARIA mit 80 % Provision weiterzuverkaufen. Von Sneak-Peeks über Launch-Vorlagen bis hin zu Canva-Designs und Modulgrafiken – hier findest du dein komplettes Affiliate-Toolkit.



In diesem Modul lernst du, wie du deinen KI-Twin mit nur einem Referenzbild erstellst – ohne komplexe Charaktermodelle. Ideal, um Credits zu sparen und trotzdem fotorealistische, konsistente Ergebnisse zu erzielen.



Jeden Tag neue Prompts, damit dir der Content niemals ausgehen wird.

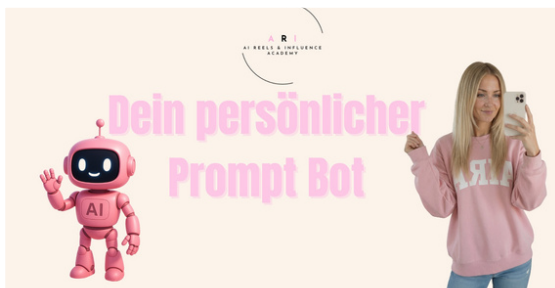
# MODUL - SNEAK PEEK



Erstelle deinen realistischsten Twin dauerhaft für 0€!



2026 ist das Jahr der Talking Head Videos. Stell dir vor, du kannst mit nur einem Knopfdruck deine Stimme zu 100% komplett klonen.



Mit diesem Modul hast du deinen ganz persönlichen Angestellten an der Hand um den perfekten Prompt für deine Bilderstellung zu generieren.



ARI wächst mit dir. Hier erscheinen laufend neue Module, Strategien und Erweiterungen, damit dein System aktuell bleibt – und du langfristig vorne bleibst.

# KEIN STRESS. NUR ERGEBNISSE.

**Ich weiß - KI kann erstmal einschüchternd wirken.**

Aber ARI wurde genau für Einsteiger entwickelt, die Ergebnisse wollen, ohne sich durch Technik zu quälen. **ARI ist ein Plug-and-Play-System**, das Content-Erstellung leicht und sogar Spaßig macht. In weniger als einer Stunde kannst du starten - inklusive deines ersten KI-Reels.

**Das brauchst du NICHT:**



**KEIN  
PROGRAMMIEREN**



**KEINE  
KOMPLIZIERTE  
SOFTWARE**



**KEIN SOCIAL  
MEDIA BURNOUT**

**Das bekommst du:**



**KURZE, LEICHT VERSTÄNDLICHE  
TUTORIALS**






**TEMPLATES, PROMPTS, UND  
DONE-FOR-YOU TOOLS**



**EIN SYSTEM, DAS AUTOMATISCH  
FÜR DICH ARBEITET**

**Wenn du willst, dass deine Online-Präsenz endlich so professionell wirkt wie deine Expertise, dann ist das hier dein Shortcut zu Sichtbarkeit, Vertrauen und Umsatz.**

**AM ENDE HAST DU:**

-  Eine Bibliothek aus KI-generierten Videos, Bildern & Brand-Content
  -  Meta- konformen Content, denn du bist dein bestes Testimonial
  -  Ein automatisiertes System, das für dich läuft - auch wenn du offline bist
- Keine leeren Bildschirme mehr. Kein Overthinking.  
Nur dein KI-Twin oder Avatar, der für dich auftritt - während du im Hintergrund bleibst.

# AFFILIATE / RESELLER

**EIN KURS, DER SICH NICHT NUR BEZAHLT MACHT, SONDERN DICH DIREKT INS VERDIENENDE SYSTEM INTEGRIERT.**



## 80% PROVISION

Verkaufe ARI weiter und erhalte 80 % Provision  
- das sind 125 € brutto pro Verkauf.




## VOLLSTÄNDIGES AFFILIATE-TOOLKIT

Erhalte ein komplettes Toolkit mit Slides und fertigen Vorlagen, die du direkt verwenden kannst.



## SOFORT STARTEN NACH DEINEM AVATAR

Einfach deinen Affiliate-Link teilen und ARI weiterempfehlen - das System übernimmt den Rest.




# READY TO STEP INTO YOUR AI ERA?

## DAS NIMMST DU AUS ARI MIT:

🎬 Individuell generierte KI-Reels, die aussehen, als hättest du sie selbst gefilmt

🌟 Ein automatisiertes Content-System, das deine Brand 24/7 aufbaut

💰 80 % Affiliate-Rechte, weil du mitverdienen sollst



Ich habe dir die Strategie gezeigt.

Ich habe dir das System gegeben.

**Jetzt fehlt nur noch eins - du.**

Egal, ob du ausgebrannt bist von ständigem Content-Druck oder einfach bereit bist, dein Marketing zu automatisieren: ARIA wurde entwickelt, um deinen nächsten Schritt leichter, mutiger und profitabler zu machen.

**Es geht nicht darum, mehr zu tun.**

**Sondern smarter zu arbeiten - während dein KI-Twin den Rest übernimmt.**

**HOL DIR DEN ZUGANG**  
**FÜR NUR 177€**

## BEREIT, DEINE EIGENE AI-BRAND AUFZUBAUEN?

### Hinweis / Disclaimer:

Der Kurs selbst beinhaltet keine eigenen Tools. Stattdessen lernst du darin verschiedene externe KI-Tools kennen, die ich in meinem Business erfolgreich einsetze.

Es sind mehrere Tools im Kurs beschrieben - du entscheidest selbst, welche davon du nutzen möchtest und in welchem Umfang.

Für einige dieser Tools ist ein separates, kostenpflichtiges Abo beim jeweiligen Anbieter erforderlich. Diese Kosten fallen nicht im Rahmen des Kurses an.

Ich bin nicht die Erstellerin dieser Tools, sondern zeige dir praxisnah, wie du sie strategisch für dein Business einsetzt.

Bitte beachte: Für die Registrierung und Nutzung bestimmter Tools ist eine gültige Kreditkarte erforderlich.